

TAVOLO 6

dimensioni: 90x90cm x H25cm



1. PIANO:
- lastra sp. 12mm appoggiata direttamente alla struttura metallica

2. PIEDI: ferro quadro a sezione piena 14x14mm

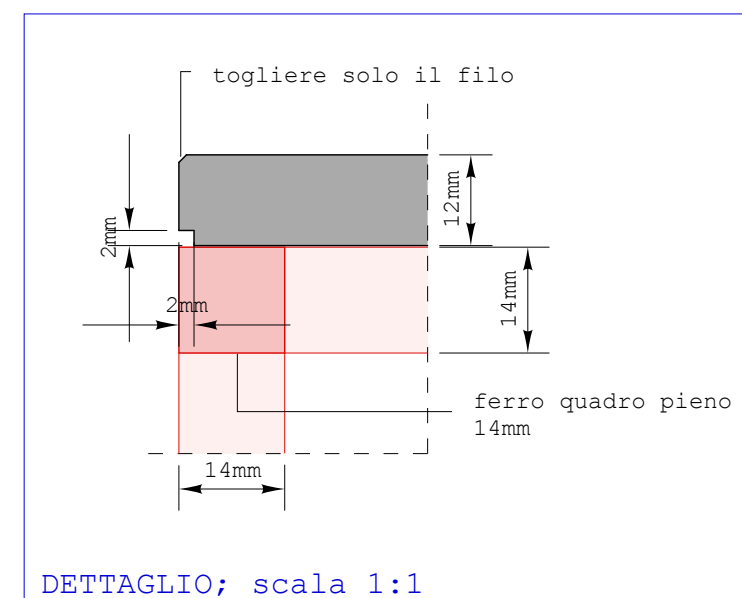
N.B.:

- la verniciatura sarà da definirsi in base al materiale del piano

- piedini in nylon



SEZIONE ORIZZOONTALE
scala 1:5



SEZIONE 1
scala 1:5



FRONTE
scala 1:5